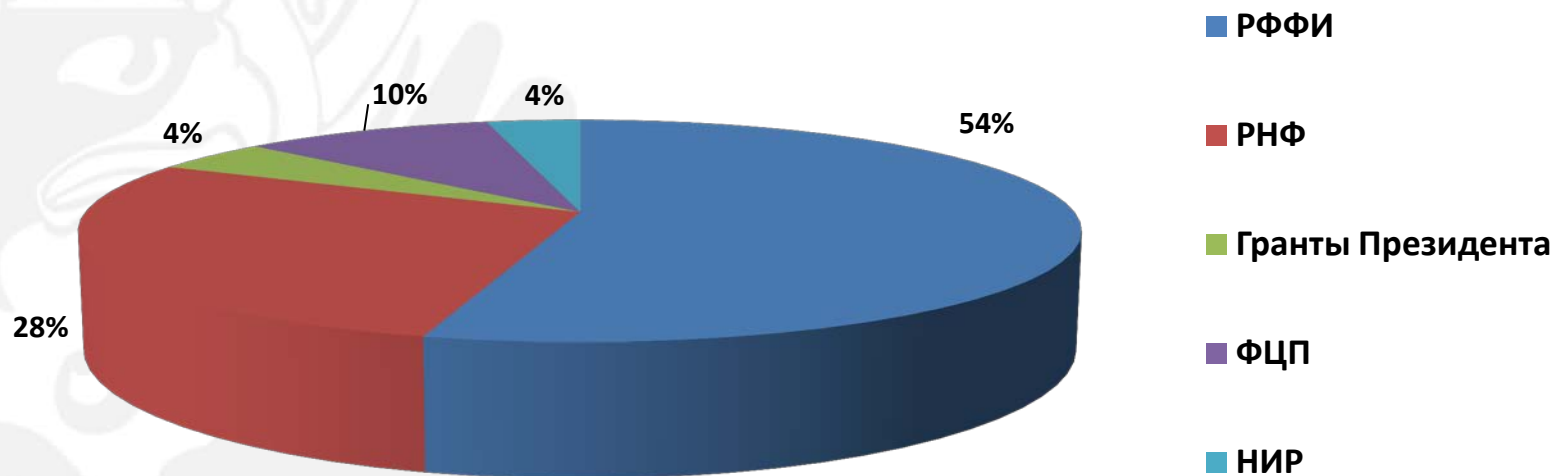
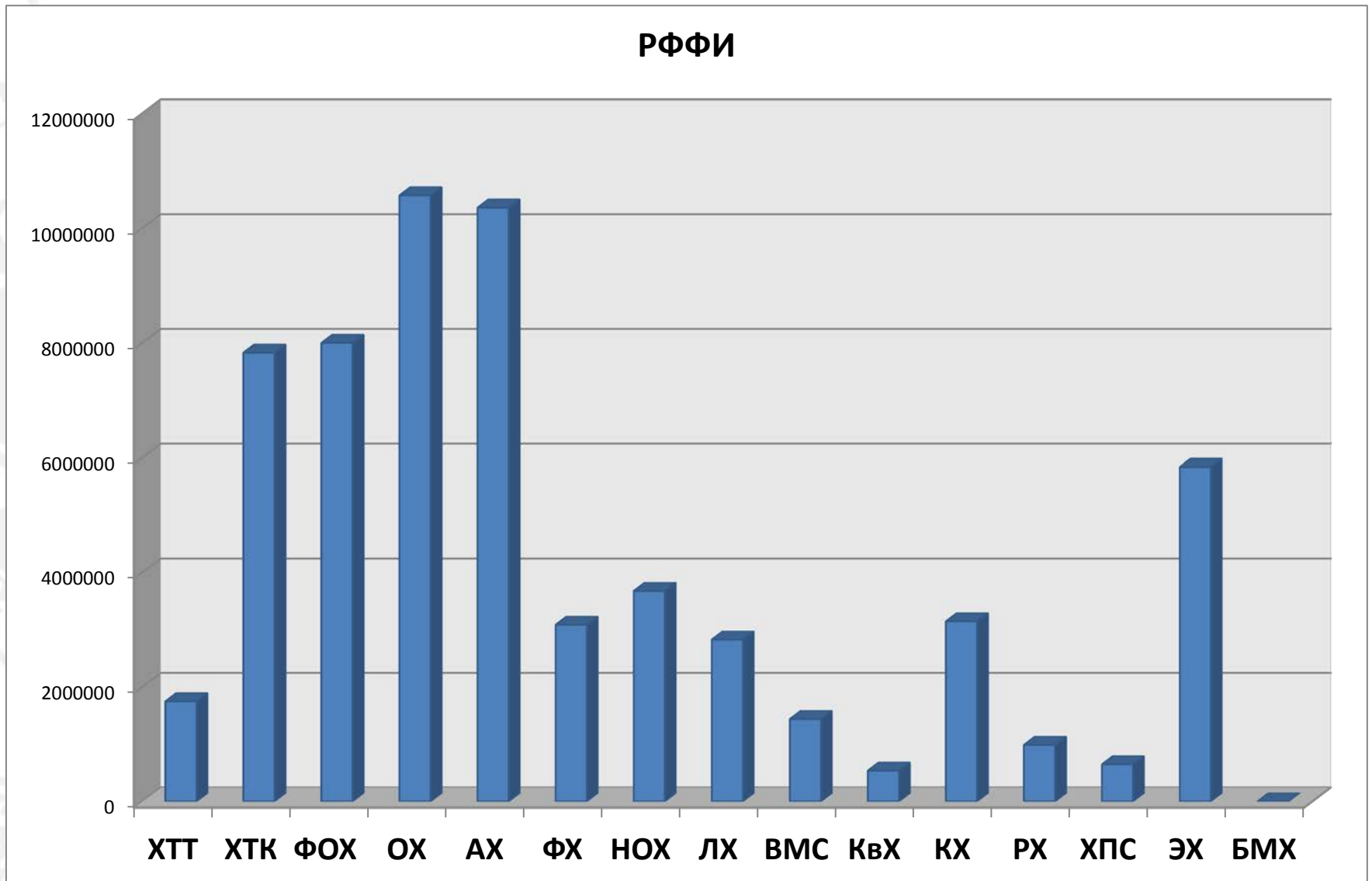


Привлеченное финансирование 2016, структура

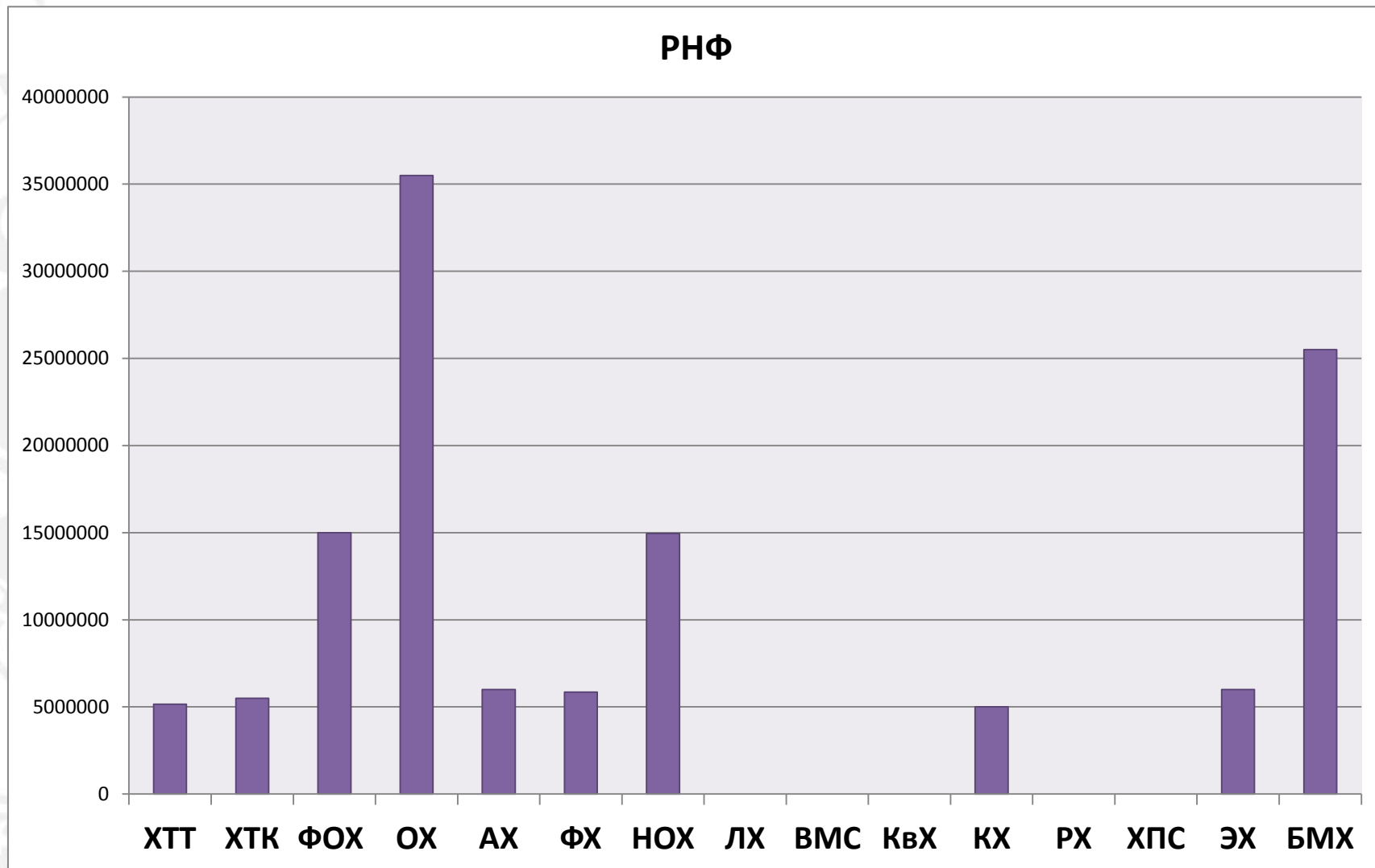
Внебюджет по источникам финансирования



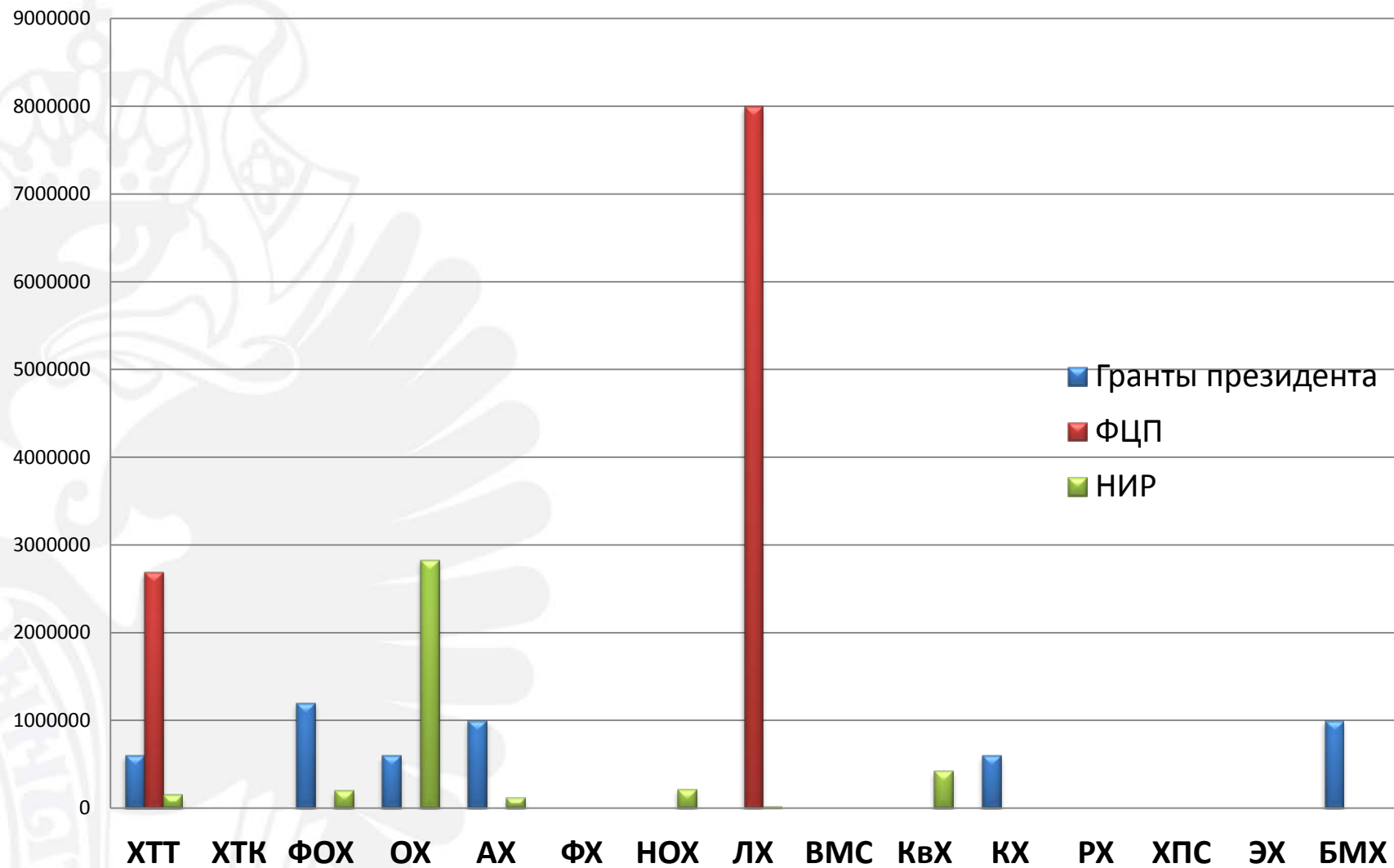
РФФИ 2016, кафедры



РНФ 2016

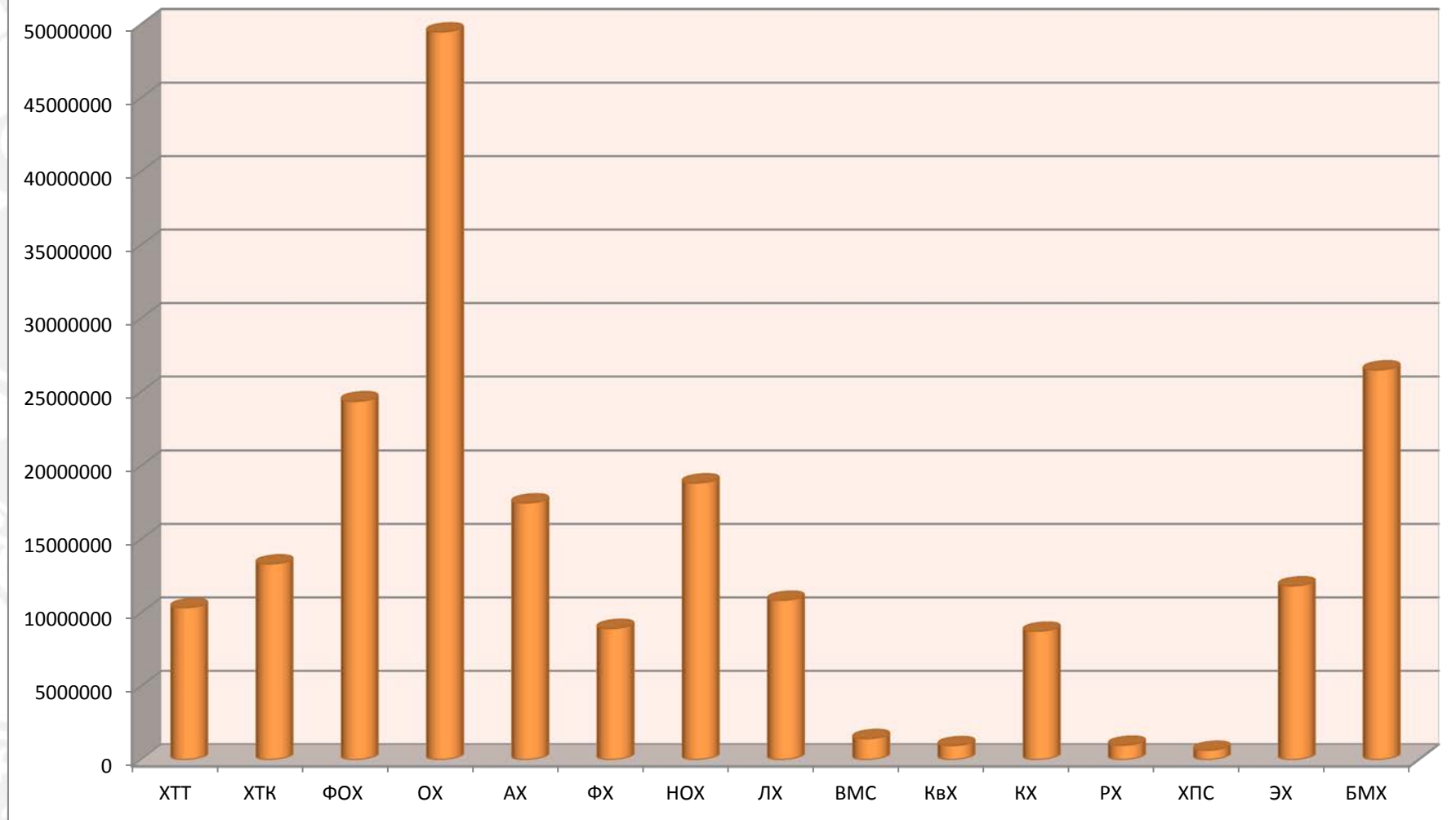


Гранты Президента, ФЦП, НИР 2016

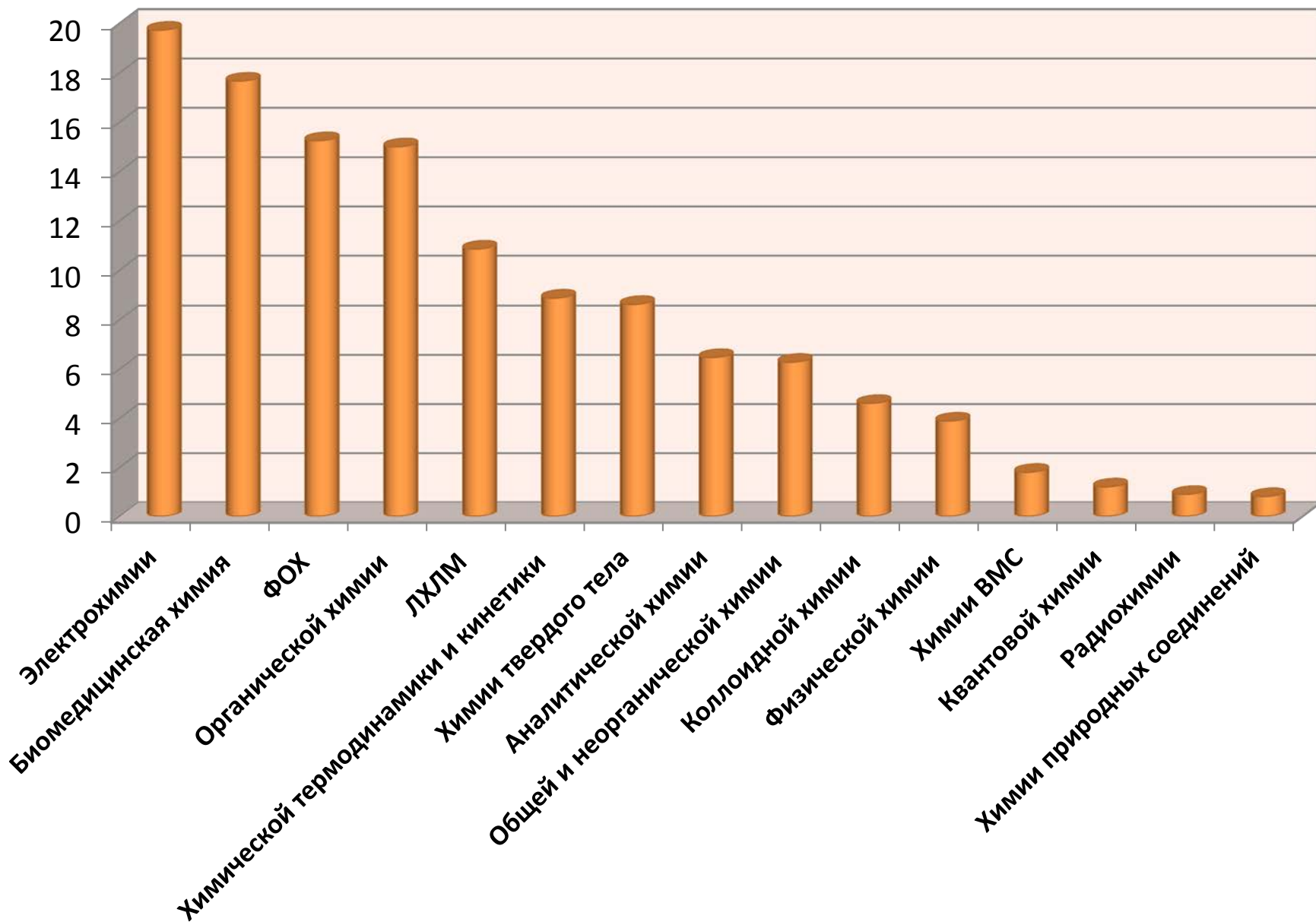


Финансы 2016

общее финансирование по кафедрам



сумма (тыс. руб.)/НПР



Публикации 2015-2016 (октябрь), кафедры

Рейтинг по числу публикаций	Число статей WoS, Scopus	статьи/НПР	Средний IF
Химии твердого тела	67	5,58	1,55
Электрохимии	29	4,83	2,44
Органической химии	156	4,73	2,67
Физической органической химии	73	4,56	4,00
Лазерной химии, лазерного материаловедения	43	4,30	2,24
Квантовой химии	34	4,25	2,33
Общей и неорганической химии	110	3,67	2,72
Радиохимии	39	3,55	2,85
Коллоидной химии	59	3,11	1,69
Аналитической химии	82	3,04	3,08
Химической термодинамики и кинетики	44	2,93	2,05
Физической химии	56	2,43	2,34
Химии высокомолекулярных соединений	17	2,13	3,25
Химии природных соединений	15	1,88	1,65
Биомедицинская химия	14	0,93	3,01

Публикации 2015-2016 (октябрь), кафедры

Рейтинг по среднему IF	Средний IF
Физической	4,00
Органической химии	3,25
Химии Высокомолекулярных соединений	3,08
Аналитической химии	3,01
Биомедицинской химии	2,85
Радиохимии	2,72
Общей и неорганической химии	2,67
Органической химии	2,44
Электрохимии	2,34
Физической химии	2,33
Квантовой химии	2,24
Лазерной химии, лазерного материаловедения	2,05
Химической термодинамики и кинетики	1,69
Коллоидной химии	1,65
Химии природных соединений	1,55
Химии твердого тела	

Публикации 2015-2016 (октябрь), кафедры

Рейтинг с учетом количества и качества публикаций	Сумм. IF	Σ IF/НПР
Физической органической химии	291,75	18,23
Органической химии	416,90	12,63
Электрохимии	70,68	11,78
Радиохимии	111,33	10,12
Общей и неорганической химии	299,18	9,97
Квантовой химии	79,22	9,90
Лазерной химии, лазерного материаловедения	96,17	9,62
Аналитической химии	252,84	9,36
Химии твердого тела	104,05	8,67
Химии ВМС	55,24	6,90
Химической термодинамики и кинетики	90,24	6,02
Физической химии	131,10	5,70
Коллоидной химии	99,64	5,24
Химии природных соединений	24,73	3,09
Биомедицинская химия	42,21	2,81

Защиты ВКР 2016, кафедры

	защиты ВКР асп.	баллы : защиты/ НПР*25	ВКР	баллы : ВКР/НПР *15	Сумма баллов
Аналитической химии	5	4,63	19	10,56	15,19
Химии твердого тела	3	6,25	6	7,50	13,75
Органической химии	3	2,27	22	10,00	12,27
Химии ВМС	0	0,00	6	11,25	11,25
Общей и неорганической химии	1	0,83	20	10,00	10,83
ЛХЛМ 1	2	5,00	3	4,50	9,50
Химической термодинамики и кинетики	2	3,33	6	6,00	9,33
Коллоидной химии	2	2,63	8	6,32	8,95
Физической химии	2	2,17	10	6,52	8,70
Радиохимии	0	0,00	6	8,18	8,18
Электрохимии	0	0,00	3	7,50	7,50
Химии природных соединений	0	0,00	3	5,63	5,63
ФОХ	1	1,56	4	3,75	5,31
Биомедицинская химия	0	0,00	5	5,00	5,00
Квантовой химии	0	0,00	1	1,88	1,88

Суммарный рейтинг 2016, кафедры

кафедры	сумма баллов
Органической химии	40,09
Физической органической химии	39,32
Электрохимии	39,13
Аналитической химии	31,39
Химии твердого тела	31,11
Лазерной химии, Лазерного латериаловедения	30,13
Общей и неорганической химии	27,18
Биомедицинской химии	26,13
Химической термодинамики и кинетики	24,62
Химии высокомолекулярных соединений	20,04
Радиохимии	19,27
Коллоидной химии	18,97
Физической химии	18,46
Квантовой химии	12,98
Химии природных соединений	9,62

Стимулирующие выплаты Институт химии СПбГУ

принципы распределения:

30% - по персональному рейтингу к.н. до 35 лет, д.н. до 40 лет в соответствии с установленными критериями;

40% - персональный «взрослый» рейтинг, в соответствии с установленными критериями;

20% - фонд зав. кафедрами, распределяется в соответствии с рейтингом кафедр;

10% - «директорский» фонд

Основные выплаты 2014-2016 (сентябрь) по кодам, % к общей сумме

преподавательская работа	1001	16,09
организация знаковых мероприятий	3003	4,67
улучшение инфраструктуры научной и образовательной деятельности	3006	3,75
Публикации WOS, Scopus	4003	12,55
ВКР	6001	8,23
экспертная работа	6005	3,96
подготовка заявок	6008	4,65
привлечение финансирования	6009	21,50
Итого		75,40

Результативность научной деятельности: публикационная активность

Доля публикующихся %	2013	2014	2015	2016 (октябрь)
ассистент	52,9%	52,9%	76,5%	50,0%
старший преподаватель	26,1%	50,0%	59,1%	65,2%
доцент	47,8%	55,9%	69,9%	76,4%
профессор	65,0%	68,8%	77,0%	87,7%
заведующий кафедрой	80,0%	100,0%		
главный научный сотрудник	100,0%	100,0%	100,0%	100,0%
ведущий научный сотрудник	25,0%	50,0%	66,7%	66,7%
старший научный сотрудник	35,0%	38,5%	69,2%	50,0%
научный сотрудник	25,0%	20,0%	50,0%	44,4%
младший научный сотрудник	33,3%	16,7%	80,0%	50,0%
	46,7%	55,4%	71,4%	71,9%

Публикации НПР 2015-2016(октябрь)

119 человек (> 50% НПР) 4 и более публикаций за 2 года

		Σ IF	Å IF
Красавин Михаил Юрьевич	34	101,42	2,98
Кукушкин Вадим Юрьевич	30	158,32	5,28
Москвин Леонид Николаевич	27	70,13	2,60
Васильев Александр Викторович	26	99,34	3,82
Семенов Константин Николаевич	22	33,92	1,54
Тимошкин Алексей Юрьевич	21	100,00	4,76
Булатов Андрей Васильевич	19	65,37	3,44
Эварестов Роберт Александрович	19	49,41	2,60
Старова Галина Леонидовна	19	56,73	2,99
Зенкевич Игорь Георгиевич	19	18,61	0,98
Карцова Людмила Алексеевна	19	27,17	1,43
Тойка Александр Матвеевич	19	40,88	2,15
Туник Сергей Павлович	18	79,44	4,41
Хлебников Александр Феодосиевич	18	64,53	3,58
Легин Андрей Владимирович	18	65,22	3,62
Кирсанов Дмитрий Олегович	17	67,32	3,96
Бандура Андрей Вилович	16	42,56	2,66
Костиков Рафаэль Равилович	16	19,79	1,24
Мурин Игорь Васильевич	16	29,93	1,87
Лопатин Сергей Игоревич	15	23,34	1,56
Носков Борис Анатольевич	14	46,46	3,32
Поволоцкий Алексей Валерьевич	14	40,71	2,91
Бокач Надежда Арсеньевна	14	92,20	6,59
Смирнов Владимир Михайлович	14	20,40	1,46
Кондратьев Вениамин Владимирович	14	26,57	1,90

		Σ IF	Å IF
Маньшина Алина Анвяровна	13	37,25	2,87
Новиков Михаил Сергеевич	13	45,22	3,48
Молчанов Александр Павлович	12	18,90	1,57
Николаев Валерий Александрович	12	33,71	2,81
Боярский Вадим Павлович	12	126,94	10,58
Земцова Елена Георгиевна	12	19,70	1,64
Левин Олег Владиславович	12	35,19	2,93
Елисеева Светлана Николаевна	11	24,00	2,18
Осмоловский Михаил Глебович	11	6,20	0,56
Шугуров Сергей Михайлович	11	17,28	1,57
Конаков Владимир Геннадьевич	11	10,90	0,99
Трифонов Ростислав Евгеньевич	11	16,97	1,54
Толстой Валерий Павлович	11	18,75	1,70
Панин Андрей Иванович	10	21,11	2,11
Русанов Анатолий Иванович	10	12,68	1,27
Тверьянович Юрий Станиславович	10	10,30	1,03
Осмоловская Ольга Михайловна	10	5,72	0,57
Соловьева Елена Викторовна	10	14,53	1,45
Постнов Виктор Николаевич	10	19,19	1,92
Тенникова Татьяна Борисовна	10	27,54	2,75

Привлеченное финансирование

РФФИ: 2016 год: текущие 92 гранта, 51% - «молодежные»

РНФ: 13 текущих проектов + 2 проекта по гранту СПбГУ ТБМ

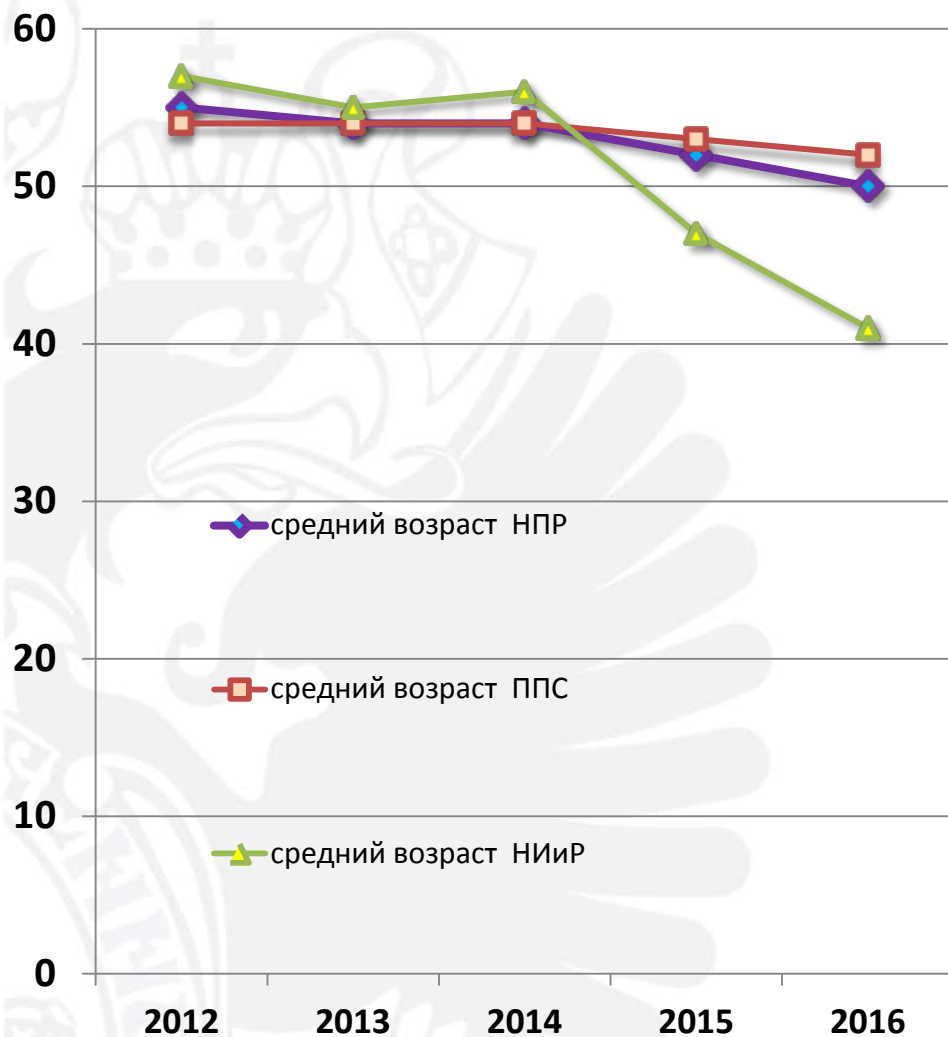
Полученные Гранты РФФИ	2013	2014	2015	2016
	15	25	20	57

Число НПР, привлекающих средства на НИР			
2013	2014	2015	2016
19	25	23	57

Средняя зарплата

средняя зарплата, руб./чел.					
2010	2011	2012	2013	2014	2015
37764	41410,85	62290,77	83050,13	89427,36	90097,5
Средняя зарплата 10% наиболее высокооплачиваемых сотрудников, руб./чел.					
2010	2011	2012	2013	2014	2015
84984	102735,1	142188,4	213097,8	252957,5	242215,8
Средняя зарплата 10% наименее оплачиваемых сотрудников, руб./чел.					
2010	2011	2012	2013	2014	2015
14757	11252,08	19604,17	23052,66	27487,79	28386,22

Средний возраст НПР 2012-2016



	НПР	ППС	НИиР
2012	55	54	57
2016	50	52	41

средняя доля ставки			
2013	2014	2015	2016
0,77	0,79	0,83	0,83